



Publieke raadpleging onder de inwoners van Neder-Betuwe over Tweede Kamerverkiezingen

5 maart 2021

Inhoudsopgave

Samenvatting	2
1. Onderzoeksverantwoording	4
1.1 Methodiek	4
1.2 Leeswijzer	5
2. Resultaten	6
2.1 Tweede Kamerverkiezingen	6
3. TipNeder-Betuwe	18
4. Toponderzoek	19

Samenvatting

Tweede Kamerverkiezingen

Op vraag "1 In hoeverre vindt u het (on)belangrijk om uw stem uit te brengen?" antwoordt in totaal 98% van de respondenten: "(zeer) belangrijk". In totaal antwoordt 0% van de respondenten: "(zeer) onbelangrijk". Het middelste antwoord (mediaan) is: "Zeer belangrijk". Zie pagina 4.

Op vraag "2 Bent u van plan om, in tijden van een pandemie, fysiek te gaan stemmen in een stembureau?" antwoordt 86% van de respondenten: "Ja". Zie pagina 5.

Op vraag "3 In hoeverre voelt u zich (on)veilig om te gaan stemmen tijdens de aankomende Tweede Kamerverkiezingen?" antwoordt in totaal 70% van de respondenten: "(zeer) veilig". In totaal antwoordt 12% van de respondenten: "(zeer) onveilig". Het middelste antwoord (mediaan) is: "Veilig". Zie pagina 7.

Op vraag "4 Weet u al op welke partij u gaat stemmen tijdens de Tweede Kamerverkiezingen?" antwoordt 53% van de respondenten: "Ja, op dezelfde partij als vorige keer". Zie pagina 8.

Bij vraag "4.1 Wat is voor u een reden om (misschien) niet te gaan stemmen?" komen meerdere antwoorden even vaak voor (50%). Zie pagina 11.

Op vraag "5 Kijkende naar de vorige Tweede Kamerverkiezingen: vindt u dat de partij waarop u heeft gestemd uw stem goed heeft gebruikt?" antwoordt 52% van de respondenten: "Ja". Zie pagina 10.

Vraag "6 Wat is voor u het meest van belang bij uw stemkeuze? kan op verschillende manieren worden geanalyseerd, namelijk: op basis van hoe vaak een antwoord op de eerste plaats wordt gezet en hoe vaak een antwoord in de top drie wordt benoemd.

Als gekeken wordt naar hoe vaak een antwoord op de eerste plek wordt gezet, komt de volgende top drie naar voren:

1. De standpunten voor bepaalde onderwerpen (41%)
2. De inzet van de afgelopen jaren (24%)
3. De partij (11%)

Als gekeken wordt naar hoe vaak een antwoord genoemd wordt in de top drie, komt de volgende top drie naar voren:

1. De standpunten voor bepaalde onderwerpen (76%)
2. De inzet van de afgelopen jaren (65%)
3. De partij (45%)

Zie pagina 11.

Bij vraag "7 Welke onderwerpen zijn voor u het meest van belang bij uw stemkeuze? Geef uw voorkeur aan de hand van een top 5." kan op verschillende manieren worden geanalyseerd, namelijk: op basis van hoe vaak een antwoord op de eerste plaats wordt gezet en hoe vaak een antwoord in de top drie wordt benoemd.

Als gekeken wordt naar hoe vaak een antwoord op de eerste plek wordt gezet, komt de volgende top vier naar voren:

1. Economie (26%)
2. Aanpak van het coronavirus (13%)
3. Klimaat en duurzaamheid (11%)

4. Zorg (10%)

Als gekeken wordt naar hoe vaak een antwoord genoemd wordt in de top drie, komt de volgende top vijf naar voren:

1. Economie (50%)
2. Zorg (43%)
3. Werkgelegenheid en inkomen (40%)
4. Klimaat en duurzaamheid (39%)
4. Onderwijs (39%)
5. Pensioenen (30%)

Zie pagina 13.

Op vraag "8 Waar haalt u informatie vandaan om uw stemkeuze te bepalen? Kies maximaal 3 antwoorden die het meest op u van toepassing zijn." antwoordt 60% van de respondenten: "Ik zoek zelf informatie bijeen op internet". Zie pagina 15.

Dit en meer blijkt uit panelonderzoek TipNeder-Betuwe, waarbij 87 deelnemers zijn geraadpleegd.

1. Onderzoeksverantwoording

Onderzoek	:	TipNeder-Betuwe
Onderwerp	:	Tweede Kamerverkiezingen
Enquêteperiode	:	16 februari 2021 tot 4 maart 2021
Aantal vragen	:	9
Aantal respondenten	:	87
Foutmarge	:	10,5% (bij een betrouwbaarheidsniveau van 95%)
Rapportagedatum	:	5 maart 2021

Toelichting:

De *foutmarge* geeft de precisie van een gemeten percentage aan. Hoe kleiner de foutmarge, hoe preciezer het gemeten resultaat. In dit onderzoek is de foutmarge maximaal $\pm 10,5\%$.

Het *betrouwbaarheidsniveau* geeft de verwachte kans aan, dat bij herhaling van de meting onder gelijke omstandigheden, een zelfde resultaat wordt verkregen.

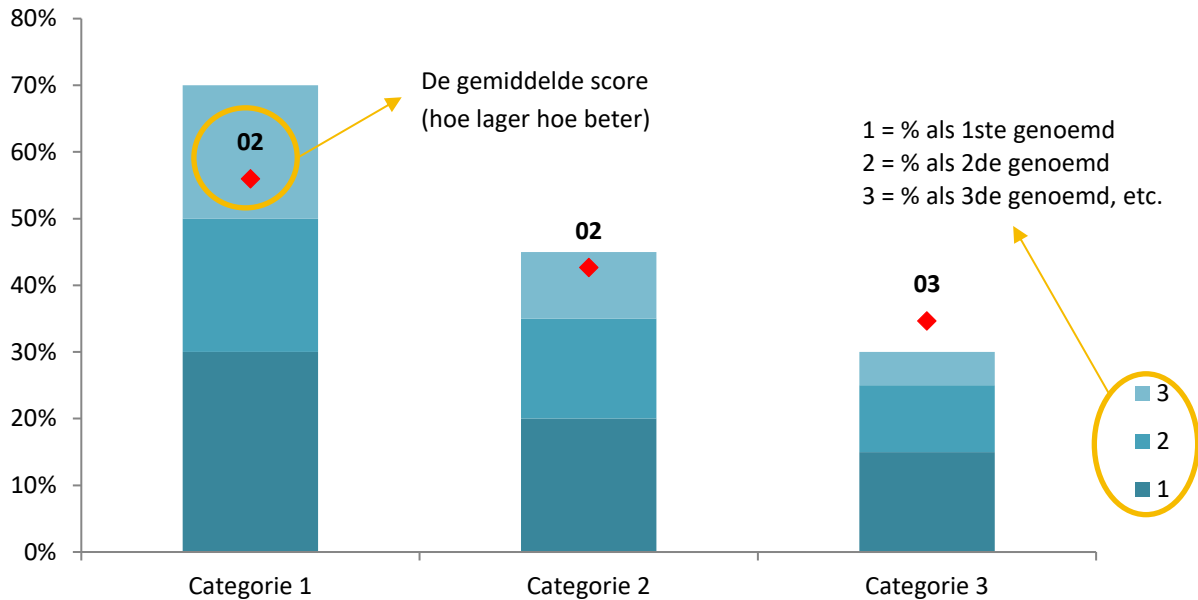
1.1 Methodiek

- De vragenlijst is opgesteld door onderzoeksbureau Toponderzoek
- Op 16 februari 2021 is de enquête met een begeleidend schrijven naar de leden van het Tip-burgerpanel gestuurd.
- Op 2 maart 2021 is een herinneringsmail gestuurd.
- Alle respondenten vullen de vragenlijst anoniem in.

1.2 Leeswijzer

De toelichtingen in deze rapportage zijn de letterlijke antwoorden van de respondenten. Hier kunnen spelfouten of andere taalfouten in voorkomen.

In deze rapportage zijn rankingvragen opgenomen. Hierbij hebben respondenten een ranking aangebracht op verschillende antwoordmogelijkheden. Een leeswijzer voor deze grafieken is hieronder opgenomen.



Onder de ranking grafieken staan tabellen weergegeven. Deze tabellen laten zien hoe vaak een antwoord op welke plaats in een top 3 of top 5 is gezet. Ook is het gemiddelde cijfer per antwoordmogelijkheid opgenomen in zowel de grafiek als de tabel van een rankingvraag.

LET OP! Een laag gemiddelde betekent dat het antwoord vaak (op de eerste plaats) in de top 3 of top 5 is genoemd. Bij een top 3 is het hoogst (slechtst) mogelijke gemiddelde een 4. Bij een top 5 is dit een 6. Dit komt doordat antwoorden die niet in een top 3 worden meegenomen wel worden meegenomen in de berekening van het gemiddelde (respectievelijk met waarde 4 of 6).

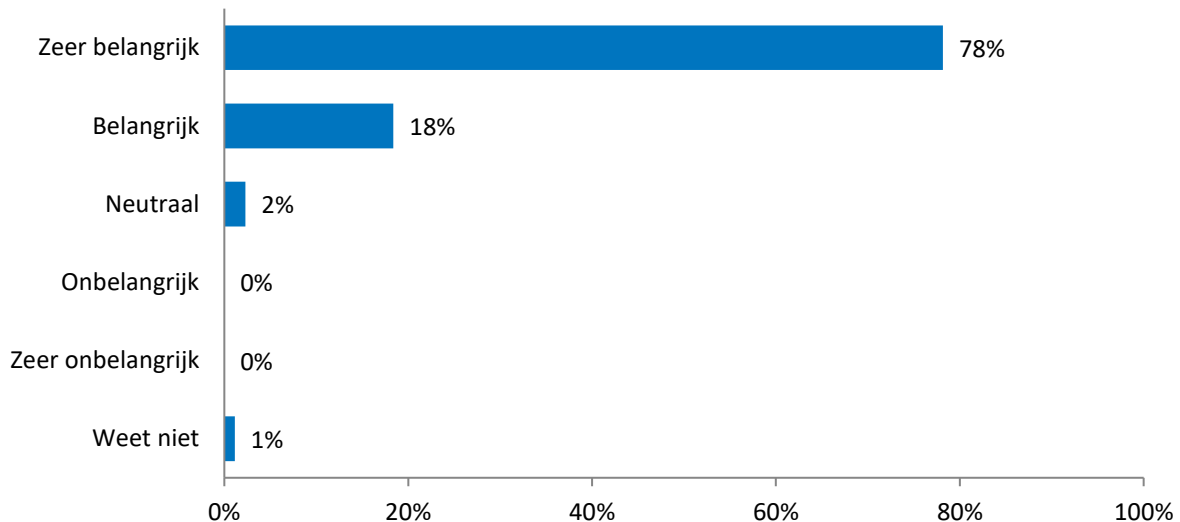
2. Resultaten

2.1 Tweede Kamerverkiezingen

Op 15, 16 en 17 maart staan de landelijke verkiezingen gepland en mogen inwoners vanaf 18 jaar hun stem uitbrengen voor een nieuwe Tweede Kamer.

1 In hoeverre vindt u het (on)belangrijk om uw stem uit te brengen?

(n=87)



Op vraag "1 In hoeverre vindt u het (on)belangrijk om uw stem uit te brengen?" antwoordt in totaal 96% van de respondenten: "(zeer) belangrijk". In totaal antwoordt 0% van de respondenten: "(zeer) onbelangrijk". Het middelste antwoord (mediaan) is: "Zeer belangrijk".

Toelichting

- Zeer belangrijk**

 - Aan het belang van een goede democratie hoeft u niets toe te voegen.
 - Deze vorm van democratie is het beste wat we tot nu toe hebben, totdat er een betere vorm is maak ik graag gebruik van mijn stemrecht
 - Het uitbrengen van mijn stem vind ik uiterst belangrijk. Ik vind dat er al in een veel eerder stadium actie had moeten worden ondernomen om onderzoek te doen naar andere vormen van stemmen zodat fysiek stemmen tot het minimum beperkt had kunnen blijven.
- Belangrijk**

 - Mits alle partijen mogen mee regeren en niet worden uitgesloten door vvd en cda
 - Stem wel maar door coalitiepartijen wordt de uitslag toch anders
- Weet niet**

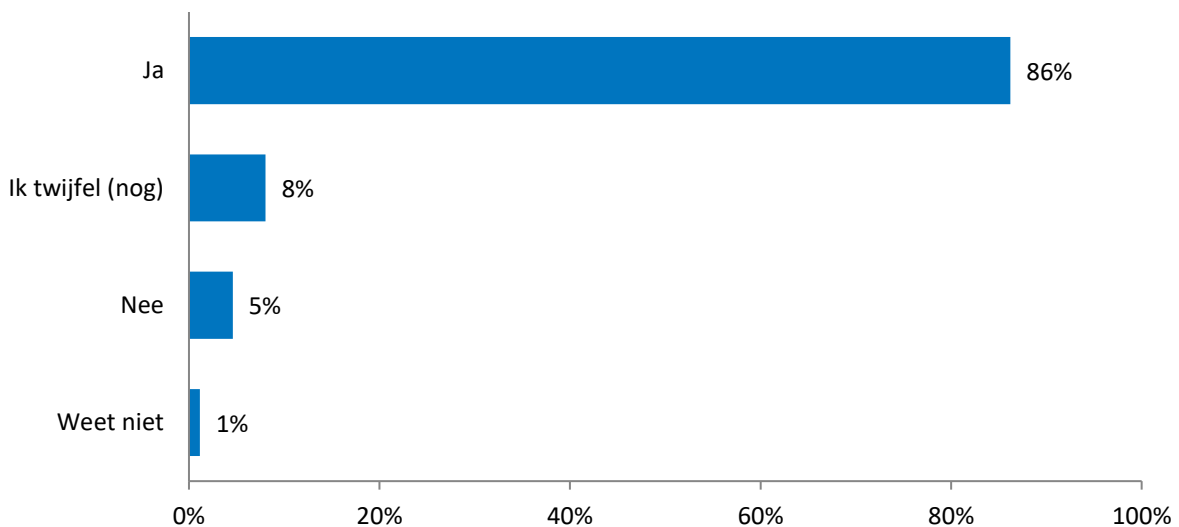
 - Al sinds jaren is de politiek een kliek geworden. Partijen die rechtmatig ook veel stemmen halen, worden door andere partijen buitengesloten van regering. Partijprogramma's gaan ten onder aan het compromis. Het politieke landschap is corrupt en werkt niet meer.

Ondanks de coronapandemie gaan de Tweede Kamerverkiezingen door.

Normaal kunnen de kiezers hun stem uitbrengen in het stembureau. Echter kan de coronapandemie sommige mensen ook afschrikken om hun stem fysiek uit te brengen in een stembureau. Daarom mogen 70-plussers dit jaar per brief hun stem uitbrengen voor de Tweede Kamerverkiezingen.

2 Bent u van plan om, in tijden van een pandemie, fysiek te gaan stemmen in een stembureau?

(n=87)



Op vraag "2 Bent u van plan om, in tijden van een pandemie, fysiek te gaan stemmen in een stembureau?" antwoordt 86% van de respondenten: "Ja".

Toelichting

- Ja
- Als er normaal en goed geventileerd wordt is er zeer een laag risico op covidinfectie, aangezien mensen die ziek zijn geadviseerd wordt thuis te blijven. Trouwens, stemhokjes buiten is ook een prima alternatief, met een afdakje erboven. Er is geen sprake van een pandemie, het zijn opgeklopte gemanipuleerde cijfers.
 - Ja ik stem voor mezelf en met 1 volmacht voor iemand die niet zelf kan gaan stemmen
als ik in de rij bij de supermarkt sta loop ik net zo veel of weinig risico
 - Ja, helaas wel, ondanks dat ik mijn gezondheid in de waagschaal moet leggen.
 - Natuurlijk! We zijn helemaal doorgedraaid in dit land. We staan allemaal in de rij van de supermarkt, en zoiets belangrijks als verkiezingen zouden dan ineens op losse schroeven moeten staan. Het vertrouwen in de politiek en vooral het zittend kabinet komt zo wel erg in het geding. Ik ben niet geneigd om te denken in complotten e.d. maar het wordt wel moeilijk gemaakt om het evt. uitstel van verkiezingen niet als complot te zien. Uiteraard moeten de nodige voorzorgsmaatregelen genomen worden, maar stembureau's op logische plaatsen, en doorstroomlocaties moeten prima mogelijk zijn. Zet m op organisatoren!
 - Nog nooit drukte meegemaakt !

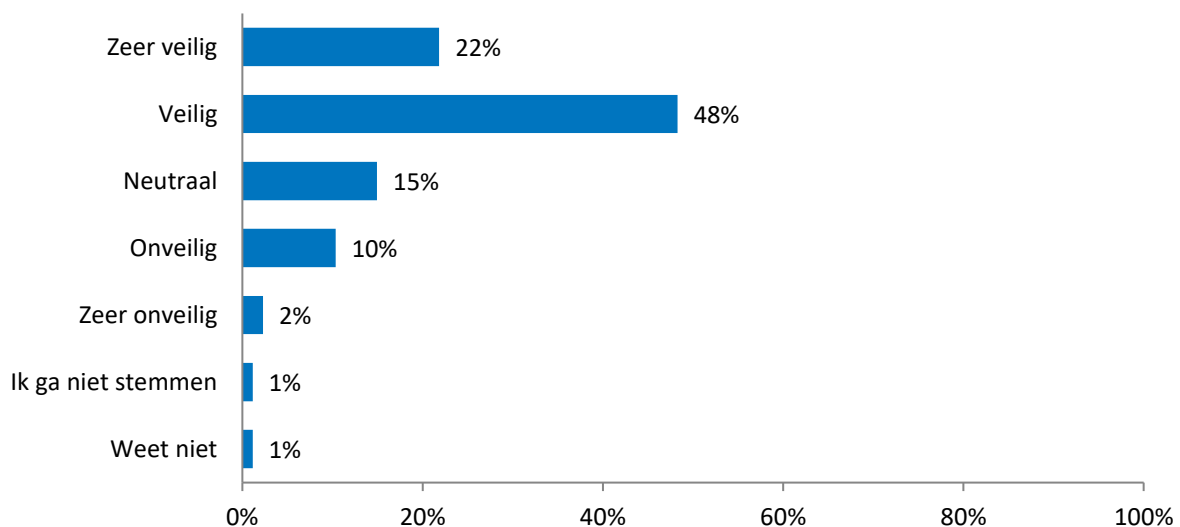
- Ik twijfel (nog)
- Gewoon griep is voor mij al levensbedreigend, dus blijf steeds binnen. Had graag ook schriftelijk gestemd.
 - Ik zou het niet meer dan logisch vinden als er alternatieven worden geboden voor het fysiek stemmen en dit voor iedere stemgerechtigde. Bijvoorbeeld het uitbrengen van je stem middels digi-d vanuit huis.
 - Vrouw in risicogroep met Chronische longafwijking. Ook voor deze groep graag een uitzondering!
- Nee
- Heb al heel lang binnen moeten zitten kan en mag niets maar WEL gaan stemmen!!!
Nee dank je wel!!!
 - Ik geef en volmacht mee
- Weet niet
- Als het mogelijk is om per post te stemmen dan zal ik dat zeker doen. Nog in afwachting van de uitspraak zaak die de PvdD heeft aangespannen.

Lokaal worden er diverse maatregelen genomen bij stembureaus om het stemmen veilig te laten verlopen:

- het stemmen wordt verspreid over drie dagen
- iedereen moet anderhalve meter afstand houden, mensen moeten hun handen desinfecteren en het dragen van een mondkapje wordt waarschijnlijk verplicht (als dit juridisch geregeld is)
- inwoners moeten vooraf een gezondheidscheck doen, bij klachten kunnen ze iemand machtigen om te stemmen
- het aantal volmachten per persoon is verhoogd van 2 naar 3
- er zal regelmatig ontsmet worden
- iedere stemmer krijgt bij het stembureau een potlood dat hij/ zij mee naar huis mag nemen

3 In hoeverre voelt u zich (on)veilig om te gaan stemmen tijdens de aankomende Tweede Kamerverzkiekingen?

(n=87)



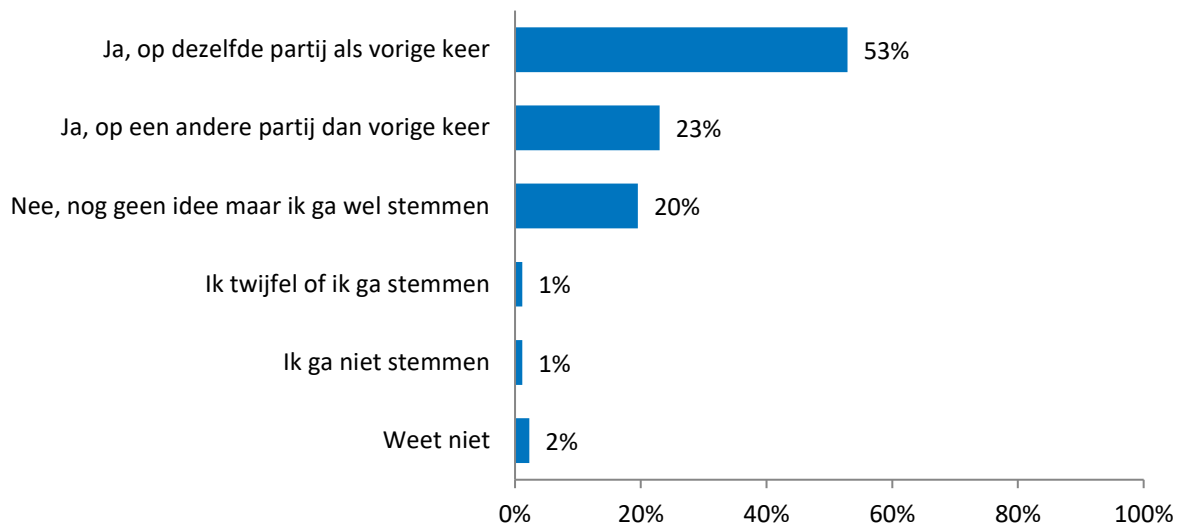
Op vraag "3 In hoeverre voelt u zich (on)veilig om te gaan stemmen tijdens de aankomende Tweede Kamerverzkiekingen?" antwoordt in totaal 70% van de respondenten: "(zeer) veilig". In totaal antwoordt 12% van de respondenten: "(zeer) onveilig". Het middelste antwoord (mediaan) is: "Veilig".

Toelichting

- Zeer veilig**
 - Handen ontsmetten tegen een virus wat door de lucht verspreid is nog steeds grote onzin. Mondkapjes werken niet en beschermen ook niet. Waarom lees ik in bovenstaande richtlijnen niets over VENTILATIE en IONISATOREN??!!
- Zeer onveilig**
 - De zeer kerkelijken (aanhangers van de SGP) onder ons hebben de lak aan de corona-maatregelen. Hun visie is dat God hen toch wel beschermt en anders was het zijn wil dat ze corona kregen. Deze SGP-aanhangers zien niet in dat ze de gezondheid van de ongelovigen in gevaar brengen.
 - Gemeente Neder-Betuwe zijn heel veel mensen die vanwege geloofsovertuiging niet ingeënt worden

4 Weet u al op welke partij u gaat stemmen tijdens de Tweede Kamerverkiezingen?

(n=87)



Op vraag "4 Weet u al op welke partij u gaat stemmen tijdens de Tweede Kamerverkiezingen?" antwoordt 53% van de respondenten: "Ja, op dezelfde partij als vorige keer".

Toelichting

- | | |
|--|---|
| Ja, op dezelfde partij als vorige keer | <ul style="list-style-type: none"> • En ik hoop dat meer mensen dat gaan doen omdat mogelijk langzamerhand doordringt dat we een aarde moeten nalaten die leefbaar is voor de generaties na ons • En zeker geen SGP!!! |
| Ja, op een andere partij dan vorige keer | <ul style="list-style-type: none"> • Ik stem nu op een persoon die de laatste tijd veel voor de maatschappij zeer goed werk heeft gedaan, al is die van een andere partij ligt voor mij wel in de richting zoals ik altijd stem. Dit soort mensen verdienen een standbeeld dan denk ik aan de toeslag affaire . |
| Weet niet | <ul style="list-style-type: none"> • Partijen die tieners en kinderen laten verpieteren in isolatie thuis, partijen die het normaal vinden om kinderen 5 - 10 dagen in quarantaine te plaatsen zonder klachten, partijen die het normaal vinden dat lagere school kinderen getest moeten worden, partijen die het normaal vinden om 2 % van de bevolking te beschermen en de rest laten doodgaan, verdienen geen stem! |

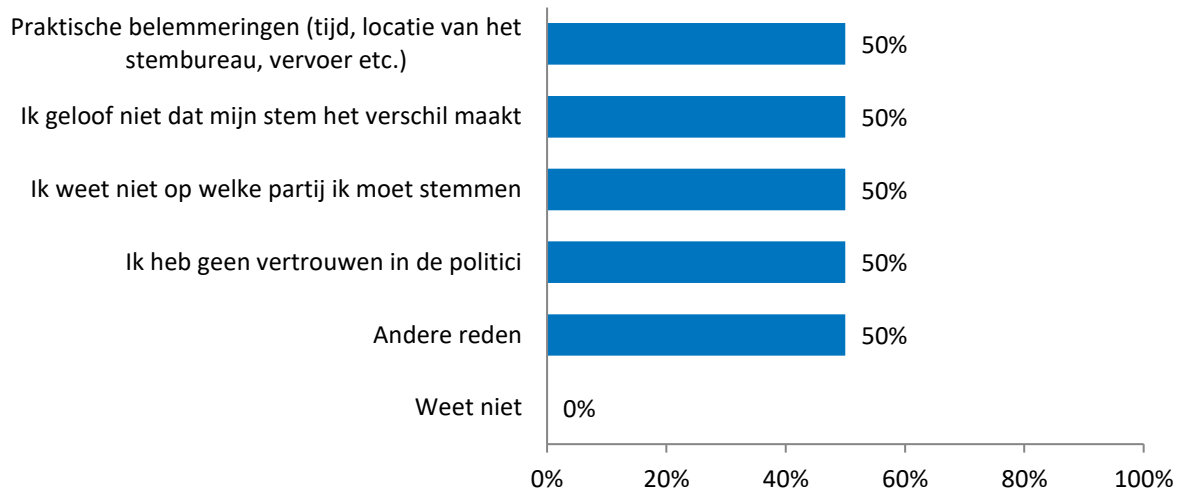
Onderstaande vraag wordt alleen getoond aan respondenten die vraag 4 met 'Ik twijfel of ik ga stemmen' of 'Ik ga niet stemmen' hebben beantwoord.

Let op: Laag aantal respondenten.

4.1 Wat is voor u een reden om (misschien) niet te gaan stemmen?

(Meerdere antwoorden mogelijk)

(n=2)



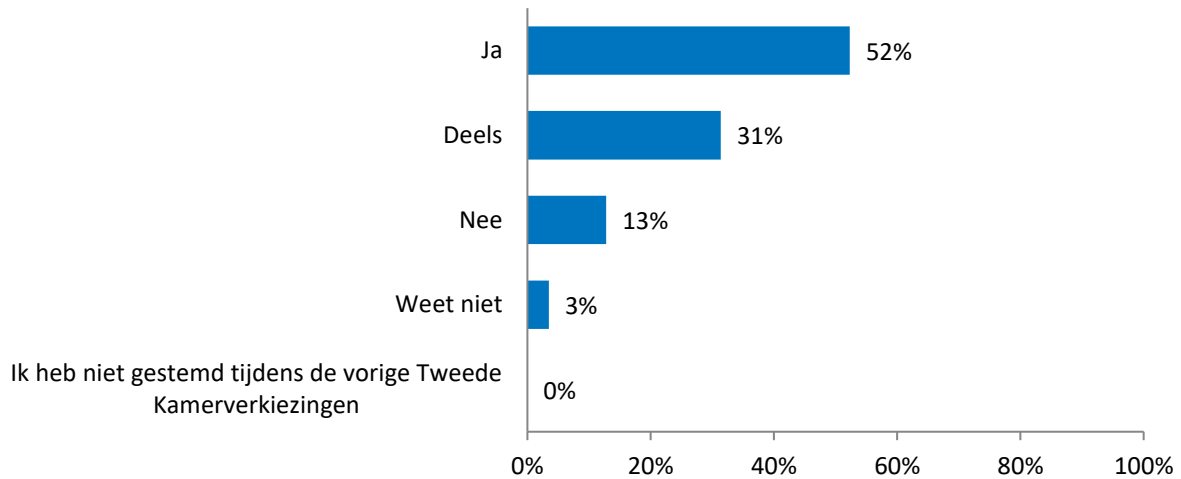
Bij vraag "4.1 Wat is voor u een reden om (misschien) niet te gaan stemmen?" komen meerdere antwoorden even vaak voor (50%).

Andere reden, namelijk:

- Zie eerdere vragen

**5 Kijkende naar de vorige Tweede Kamerverkiezingen:
vindt u dat de partij waarop u heeft gestemd uw stem goed
heeft gebruikt?**

(n=86)



Op vraag "5 Kijkende naar de vorige Tweede Kamerverkiezingen: vindt u dat de partij waarop u heeft gestemd uw stem goed heeft gebruikt?" antwoordt 52% van de respondenten: "Ja".

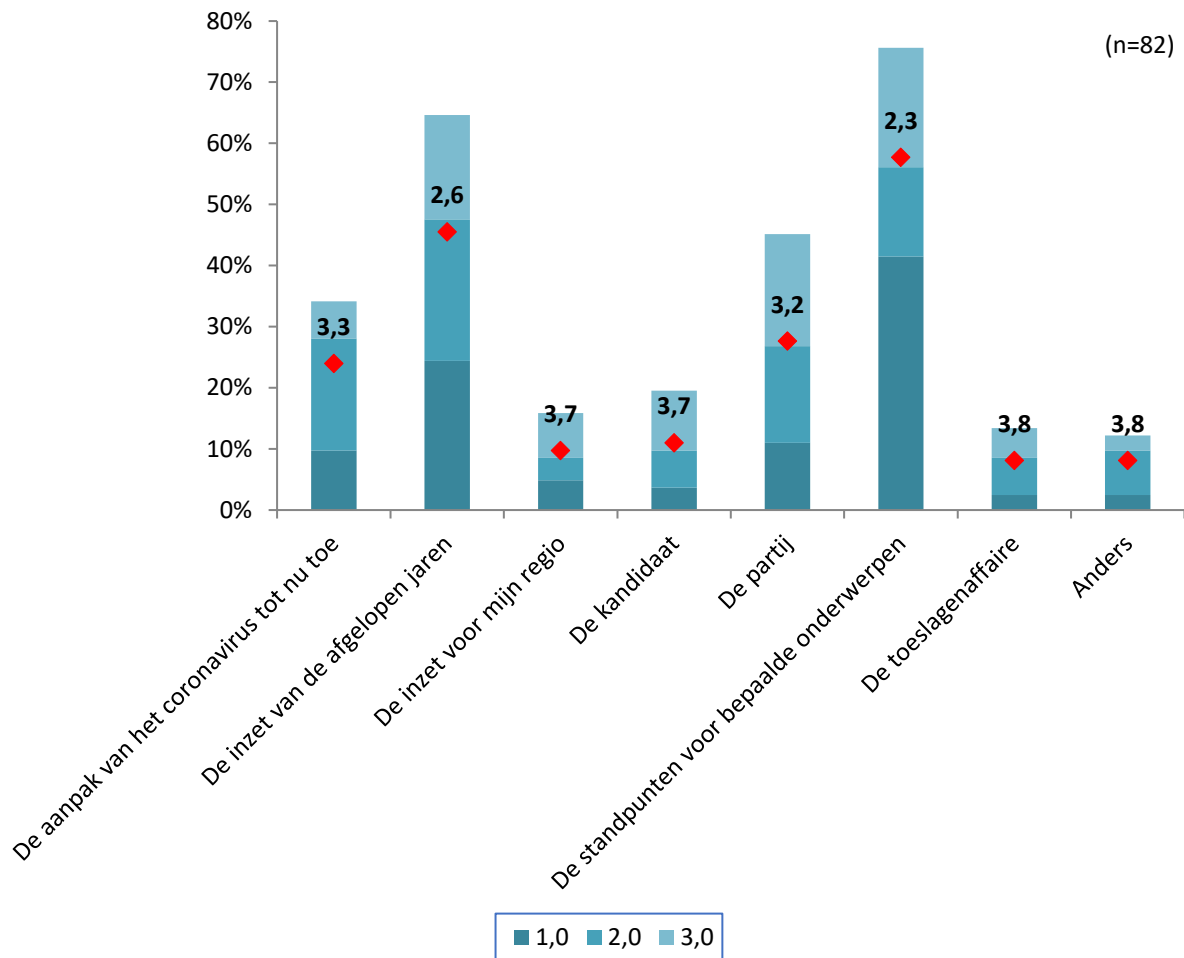
Toelichting

- Ja
- Ik heb groen links gestemd en renske luitens van die paertij heeft samen met pieter omzigt en een aantal vasthoudende journalisten de toeslagen affaire op de kaart gezet
 - Ik vind een ruime en moderne blik op de leefomgeving erg belangrijk.
- Deels
- De partij stelt zich niet hard genoeg op voor dit soort zaken zoals de toeslag affaire.
- Nee
- Beloftes niet waargemaakt
- Weet niet
- Partij waarop ik stemde heeft geen zetel gehaald, ik mis deze optie.

Sommige mensen stemmen op een partij, terwijl andere eerder voor de kandidaat gaan.

6. Wat is voor u het meest van belang bij uw stemkeuze? Geef uw voorkeur aan de hand van een top 3.

(Benoem een top 3 waarbij nummer 1 het antwoord is dat uw meeste voorkeur heeft. Wanneer u op 'Geen voorkeur' of 'Weet niet' klikt dan wordt uw rangschikking gewist.)



Vraag "6 Wat is voor u het meest van belang bij uw stemkeuze? kan op verschillende manieren worden geanalyseerd, namelijk: op basis van hoe vaak een antwoord op de eerste plaats wordt gezet en hoe vaak een antwoord in de top drie wordt benoemd.

Als gekeken wordt naar hoe vaak een antwoord op de eerste plek wordt gezet, komt de volgende top drie naar voren:

1. De standpunten voor bepaalde onderwerpen (41%)
2. De inzet van de afgelopen jaren (24%)
3. De partij (11%)

Als gekeken wordt naar hoe vaak een antwoord genoemd wordt in de top drie, komt de volgende top drie naar voren:

1. De standpunten voor bepaalde onderwerpen (76%)
2. De inzet van de afgelopen jaren (65%)
3. De partij (45%)

Anders, namelijk:

- Behoud van verworven vrijheden
- Christelijke partij die consequent is in zijn standpunten en niet met verschillende winden mee waait
- Dat de bijbel op nr 1 staat
- Gehoor geven aan de kiezer
- Inzet voor de veehouderij sector
- Klimaat
- Klimaatproblematiek
- Milieu en leefbaarheid
- Pensioen leeftijd
- Programma van de partij
- Ruimhartig welkom heten van asylzoekers
- Standpunten t.o.v. huidige beleid Corona (2x)

Toelichting

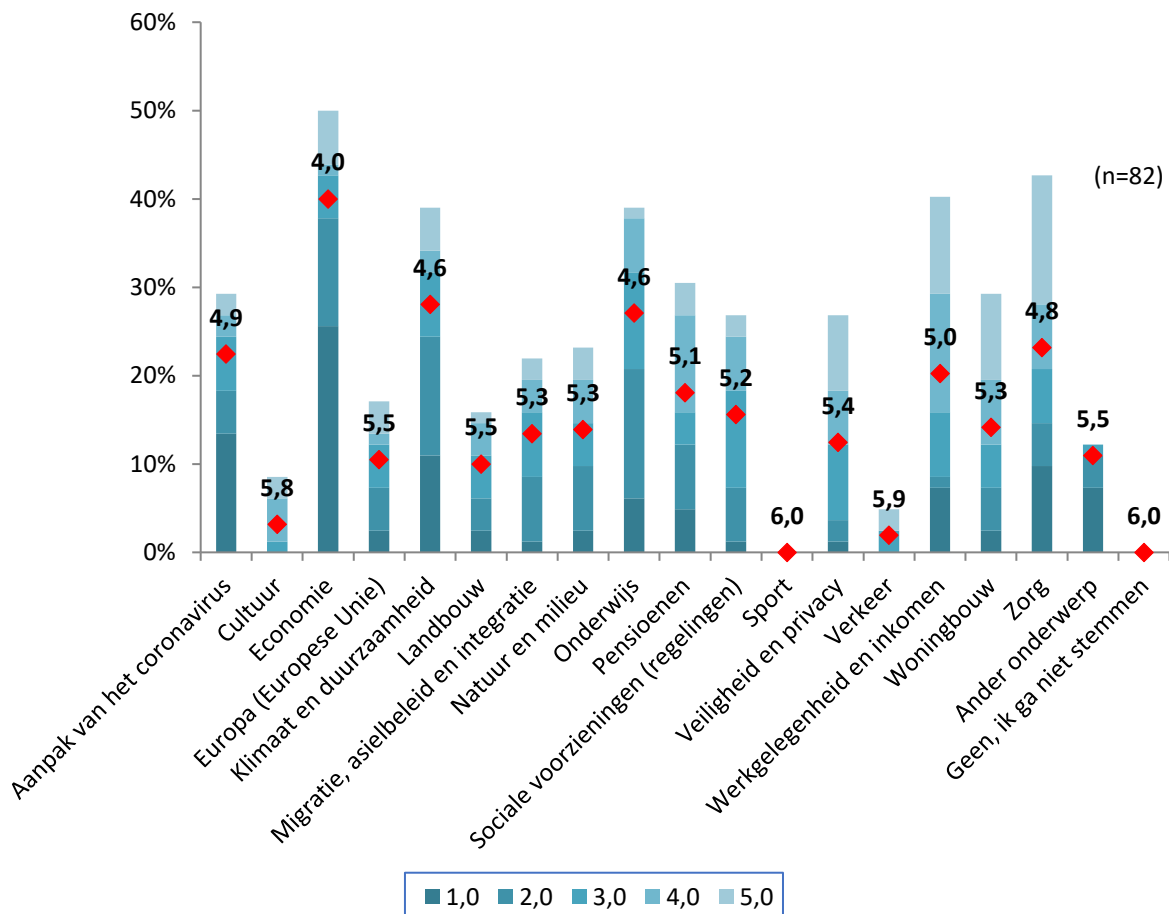
- Alle maatregelen alleen maar strenger, zonder aantoonbaar resultaat. Onze vrijheid afgenomen, desastreuze economische en psychologische gevolgen, reguliere zorg uitgesteld waarvan effecten nog zichtbaar zullen worden. Alleen op zogenaamde "vaccin" ingezet maar niet de zorgcapaciteit opgeschaald, medicijnen en vitamine d die goed resultaat geven geen aandacht aan besteed. Straks nog vaccinatieplicht, alle beloftes worden niet nagekomen. Er moet een partij komen die voor de gewone hardwerkende man opkomt en alle mensen weer in vrijheid stelt en geen angstpropaganda meer zoals afgelopen jaar. (2x)
- Geen partijen uitsluiten ! de democratie laten zegevieren!!

In de aanloop naar de verkiezingen stellen de partijen hun eigen verkiezingsprogramma op. In deze verkiezingsprogramma's staat wat de visie van de partij is per onderwerp en wat de plannen zijn voor de komende jaren.

7. Welke onderwerpen zijn voor u het meest van belang bij uw stemkeuze?

Geef uw voorkeur aan de hand van een top 5.

(Benoem een top 5 waarbij nummer 1 het onderwerp is dat voor u het meest van belang is. Wanneer u op 'Geen voorkeur' of 'Weet niet' klikt dan wordt uw rangschikking gewist.)



Bij vraag "7 Welke onderwerpen zijn voor u het meest van belang bij uw stemkeuze? Geef uw voorkeur aan de hand van een top 5." kan op verschillende manieren worden geanalyseerd, namelijk: op basis van hoe vaak een antwoord op de eerste plaats wordt gezet en hoe vaak een antwoord in de top drie wordt benoemd.

Als gekeken wordt naar hoe vaak een antwoord op de eerste plek wordt gezet, komt de volgende top vier naar voren:

1. Economie (26%)
2. Aanpak van het coronavirus (13%)
3. Klimaat en duurzaamheid (11%)
4. Zorg (10%)

Als gekeken wordt naar hoe vaak een antwoord genoemd wordt in de top drie, komt de volgende top vijf naar voren:

1. Economie (50%)
2. Zorg (43%)
3. Werkgelegenheid en inkomen (40%)
4. Klimaat en duurzaamheid (39%)
4. Onderwijs (39%)
5. Pensioenen (30%)

Ander onderwerp, namelijk:

- Bijbels getuigenis in een seculier land
- Biodiversiteit
- Christelijk geluid van de partij
- Dierenwelzijn
- Medisch ethisch
- Politiek volgens bijbelse richtlijnen, standpunt eenverdieners gezinnen
- Religie (2x)
- Stabiliteit en continuïteit
- Veeteelt

Toelichting

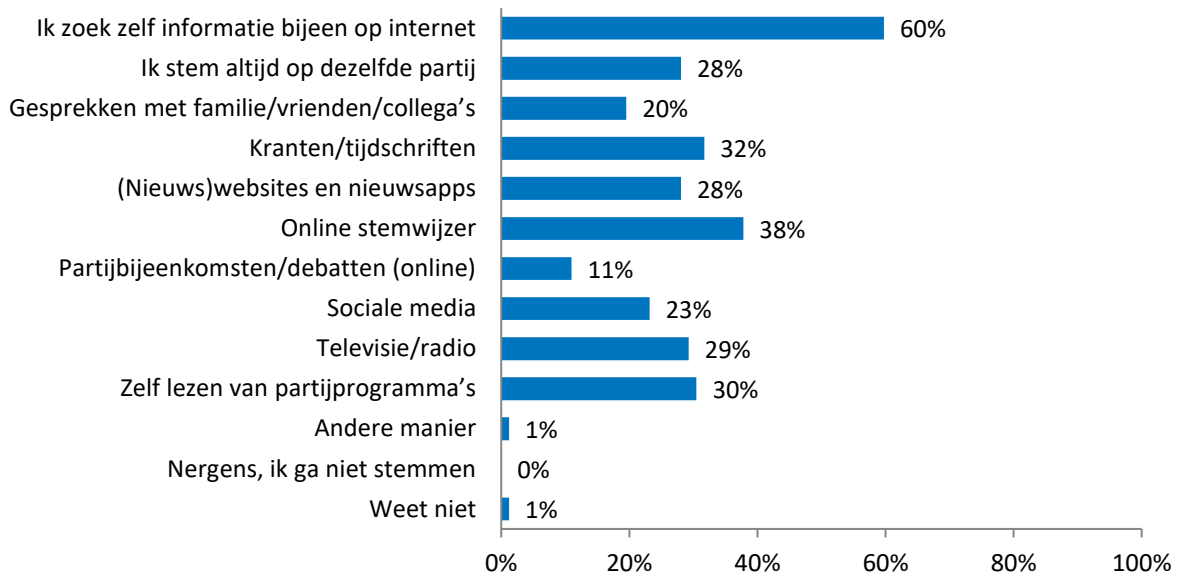
- Als de economie in het van klimaat en duurzaamheid ingezet en vormgegeven wordt ontstaat er vanzelf werkgelegenheid. als onderwijs echt gelijke kansen gaat bieden aan leerlingen en studenten en als leren goedkoper gemaakt gaat worden heeft dat een positieve werking op werkgelegenheid en welzijn. als vervolgens sociale voorzieningen als achtervang ingezet wordt zodat armoede bestreden kan worden heeft dat alles ook effect op natuur en milieu. door de corona crisis zijn mensen zich ook meer bewust geworden van natuur en milieu en de maatschappelijke waarde ervan
- Slechte vraag: economie is een overkoepelend begrip over andere onderwerpen; het gaat om de balans

De voorbereidingen voor de aankomende Tweede Kamerverkiezingen zijn in volle gang. Op verschillende manieren kunt u zich informeren. Denk hierbij aan kranten, sociale media, partijprogramma's en de online stemwijzer.

8 Waar haalt u informatie vandaan om uw stemkeuze te bepalen? Kies maximaal 3 antwoorden die het meest op u van toepassing zijn.

(Meerdere antwoorden mogelijk)

(n=82)



Op vraag "8 Waar haalt u informatie vandaan om uw stemkeuze te bepalen? Kies maximaal 3 antwoorden die het meest op u van toepassing zijn." antwoordt 60% van de respondenten: "Ik zoek zelf informatie bijeen op internet".

Andere manier, namelijk:

- De Correspondent e.a. onderzoek journalistiek

Toelichting

- Kan dus alsnog zo zijn dat ik niet ga stemmen als er niet een normale Nederlandse partij opstaat die het Volk vertegenwoordigt. De volksverlakkerij van eerste en tweede kamer verdient mijn stem niet, behalve de heer van Haga die consequent vragen blijft stellen!

3. TipNeder-Betuwe

Mensen hebben vaak hun mening klaar. Ze zijn voor of tegen een nieuw idee dat opborrelt in de samenleving.

Onderzoeksbureau Toponderzoek wil de betrokkenheid van de inwoners van Venray vergroten. Via het panel TipNeder-Betuwe kunnen alle inwoners in de gemeente Venray hun mening kenbaar maken over onderwerpen die leven in hun samenleving. Ze geven raad, tips, om een gemeenschappelijk vraagstuk aan te pakken.

Aan de hand van deze marktinformatie (marktonderzoek) kunnen onder andere ondernemers, belangenverenigingen, politici en ambtenaren onderbouwde keuzes maken. <https://www.tipvenray.nl/marktonderzoek>

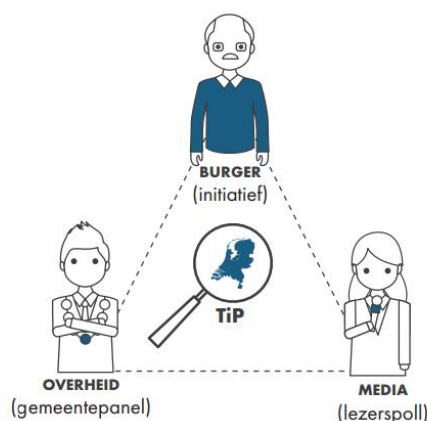

Op [TipNeder-Betuwe.nl](https://www.tipneder-betuwe.nl) kan iedereen een [aanmeldingsformulier](#) invullen. Van tijd tot tijd worden deelnemers gevraagd naar hun mening over actuele onderwerpen.

De deelnemers zijn en blijven anoniem en kunnen per onderzoek zelf beslissen of meedoen. Ze zijn niets verplicht. Het invullen van een enquête duurt slechts enkele minuten en de onderwerpen zijn sterk afhankelijk van de actualiteit.

TipNeder-Betuwe is een gemeenschapspanel, opgezet vanuit de gemeenschap. Heeft u marktonderzoeksvragen of andere vragen over burgerraadplegingen, dan kunt u deze altijd stellen aan enquete@toponderzoek.com. Het is ook mogelijk om zelf onderwerpen aan te dragen voor de lokale peilingen.

Lees hier meer over de [TIP-methodiek](#).

TipNeder-Betuwe maakt het gemakkelijk om zonder veel moeite je zegje te doen! En om snel marktinformatie op te halen over Venray en omgeving.



4. Toponderzoek

Toponderzoek is een Horsters no-nonsense bedrijf, dat sterk is in het **raadplegen van meningen**. In een mondige wereld waarin men direct resultaat wil zien, is het raadplegen van meningen / ervaringen / beleving van belang om te overleven.

Onze **professionele en flexibele** medewerkers hebben **interesse** voor uw onderzoeksvraag om de beleving en inzichten vanuit de maatschappij regulier zichtbaar te maken. Door een **transparant** inzicht in hetgeen leeft en speelt onder burgers / bestuurders / politici, levert dit beter beleid en meer draagvlak op. Tips worden aangeleverd. Tevens toetst u of ingezette acties resultaat hebben.

Toponderzoek faciliteert dit proces als onafhankelijk onderzoeksbureau TIPTOP voor u. Het onderzoeksbureau heeft de beschikking over eigen TIP-burgerpanels (landelijk > 60 burgerpanels) en het overheidspanel Overheid in Nederland.

Blijf op de hoogte via de Topletter.



Toponderzoek
Expeditiestraat 12
5961 PX Horst

www.Toponderzoek.com
enquete@toponderzoek.com
085-4860100

Toponderzoek is lid van MOA.